



ТЕРРИТОРИАЛЬНЫЙ ОРГАН
ФЕДЕРАЛЬНОЙ СЛУЖБЫ
ГОСУДАРСТВЕННОЙ СТАТИСТИКИ
ПО ВОЛОГОДСКОЙ ОБЛАСТИ

Изменение цен в различных секторах экономики Вологодской области



в июле 2023 года



ТЕРРИТОРИАЛЬНЫЙ ОРГАН
ФЕДЕРАЛЬНОЙ СЛУЖБЫ
ГОСУДАРСТВЕННОЙ СТАТИСТИКИ
ПО ВОЛОГОДСКОЙ ОБЛАСТИ

Изменения цен в различных секторах экономики Вологодской области

Вологдастат

в июле 2023 года

- 01 Индексы цен в различных секторах экономики
- 02 Индексы потребительских цен на отдельные группы и виды продовольственных товаров
- 03 Индексы потребительских цен на отдельные виды плодоовощной продукции
- 04 Индексы потребительских цен на отдельные группы и виды непродовольственных товаров
- 05 Индексы потребительских цен на моторное топливо
- 06 Индексы потребительских цен на отдельные группы и виды услуг
- 07 Стоимость фиксированного набора потребительских товаров и услуг
- 08 Индексы цен производителей промышленных товаров (услуг)
- 09 Индексы цен производителей сельскохозяйственной продукции
- 10 Индексы цен на продукцию (затраты, услуги) инвестиционного назначения
- 11 Индексы тарифов на грузовые перевозки



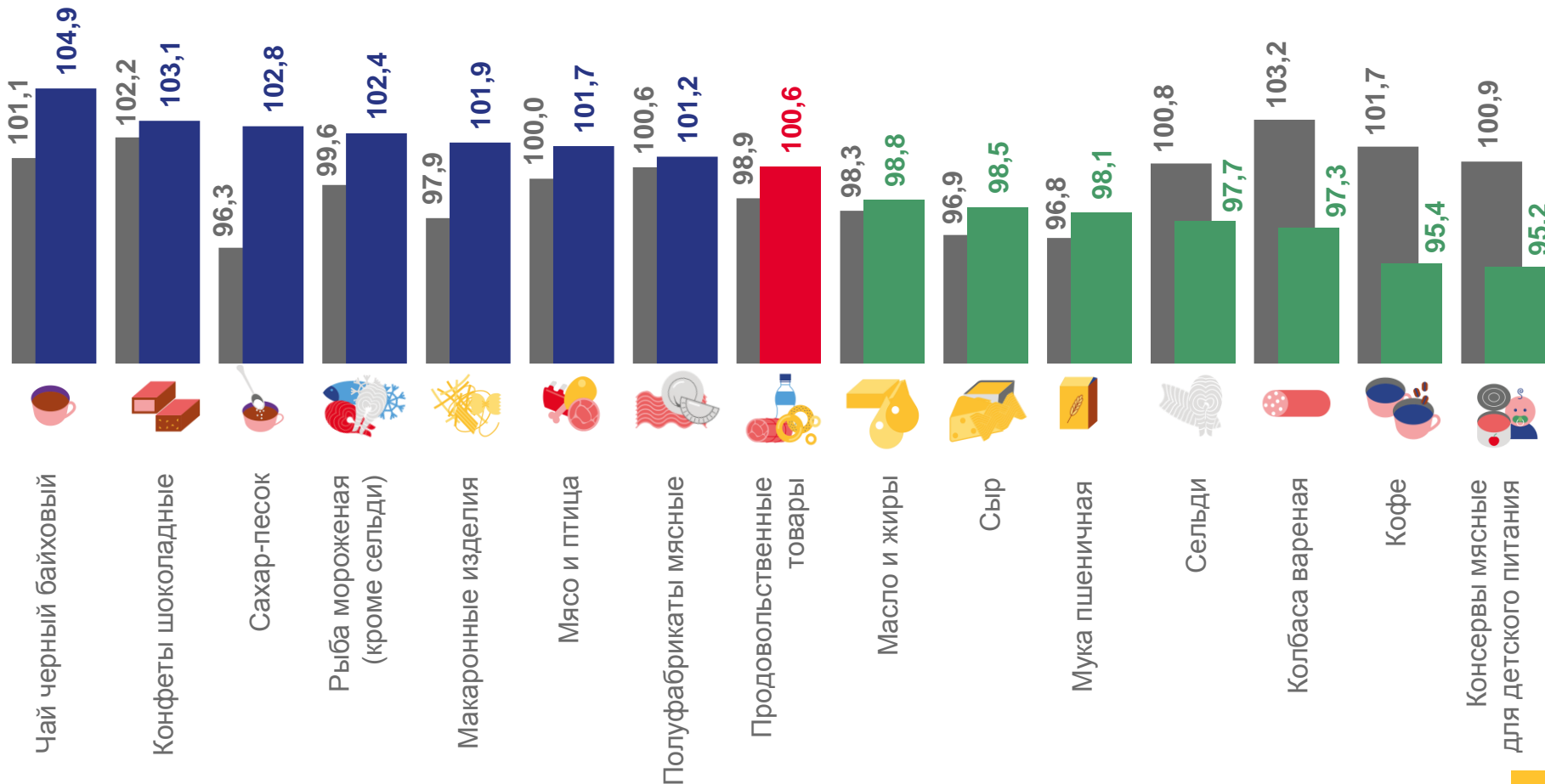
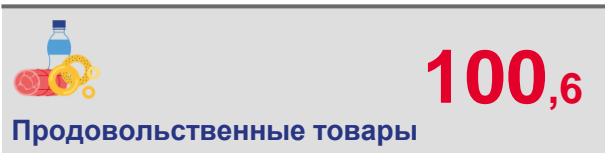
ИНДЕКСЫ ЦЕН В РАЗЛИЧНЫХ СЕКТОРАХ ЭКОНОМИКИ

		Июль 2023 г. в % к июню 2023 г.	Справочно: июль 2022 г. в % к июню 2022 г.
Индекс потребительских цен		100,7	99,5
Индекс цен производителей промышленных товаров (услуг) на товары, предназначенные для реализации на внутреннем рынке		100,5	91,1
Индекс цен производителей сельскохозяйственной продукции		100,3	101,9
Сводный индекс цен на продукцию (затраты, услуги) инвестиционного назначения		101,8	100,6
Индекс тарифов на грузовые перевозки		100,0	100,0



ИНДЕКСЫ ПОТРЕБИТЕЛЬСКИХ ЦЕН НА ОТДЕЛЬНЫЕ ГРУППЫ И ВИДЫ ПРОДОВОЛЬСТВЕННЫХ ТОВАРОВ

Июль 2023 г. в % к июню 2023 г.



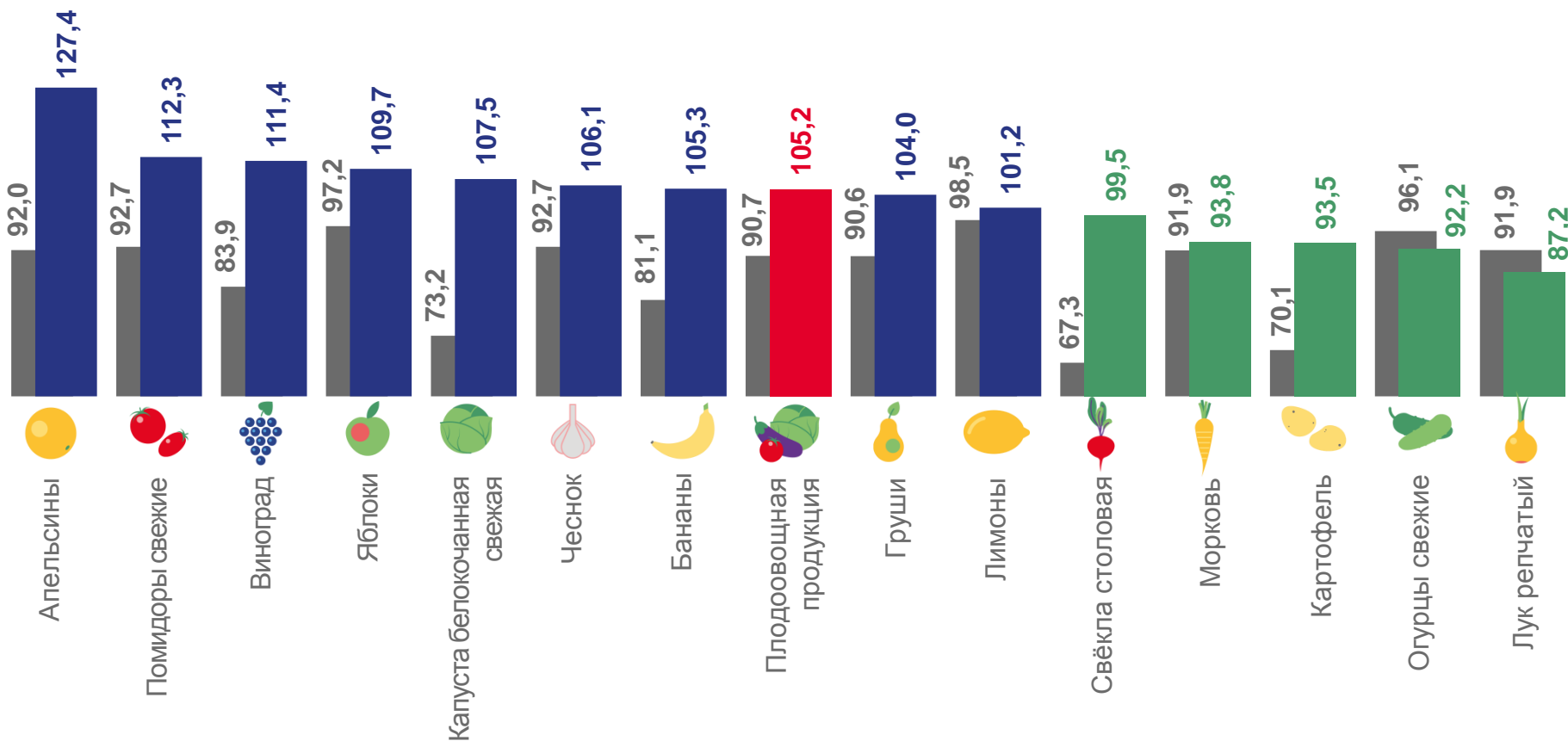
■ Июль 2022г. к июню 2022г. ■ Июль 2023г. к июню 2023г.





ИНДЕКСЫ ПОТРЕБИТЕЛЬСКИХ ЦЕН НА ОТДЕЛЬНЫЕ ВИДЫ ПЛОДОВООВОЩНОЙ ПРОДУКЦИИ

Июль 2023 г. в % к июню 2023 г.



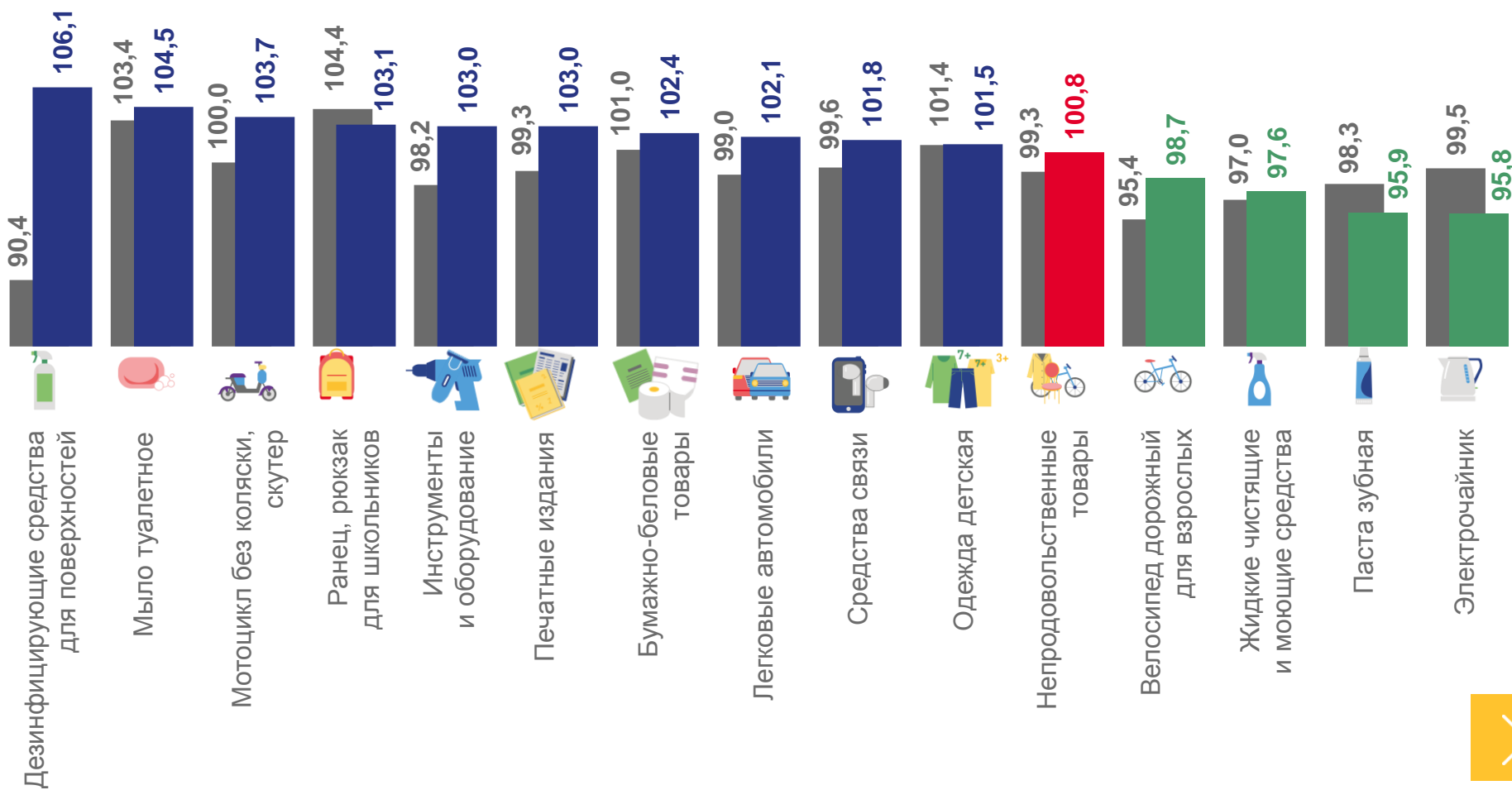
■ Июль 2022г. к июню 2022г. ■ Июль 2023г. к июню 2023г.





ИНДЕКСЫ ПОТРЕБИТЕЛЬСКИХ ЦЕН НА ОТДЕЛЬНЫЕ ГРУППЫ И ВИДЫ НЕПРОДОВОЛЬСТВЕННЫХ ТОВАРОВ

Июль 2023 г. в % к июню 2023 г.



■ Июль 2022г. к июню 2022г.

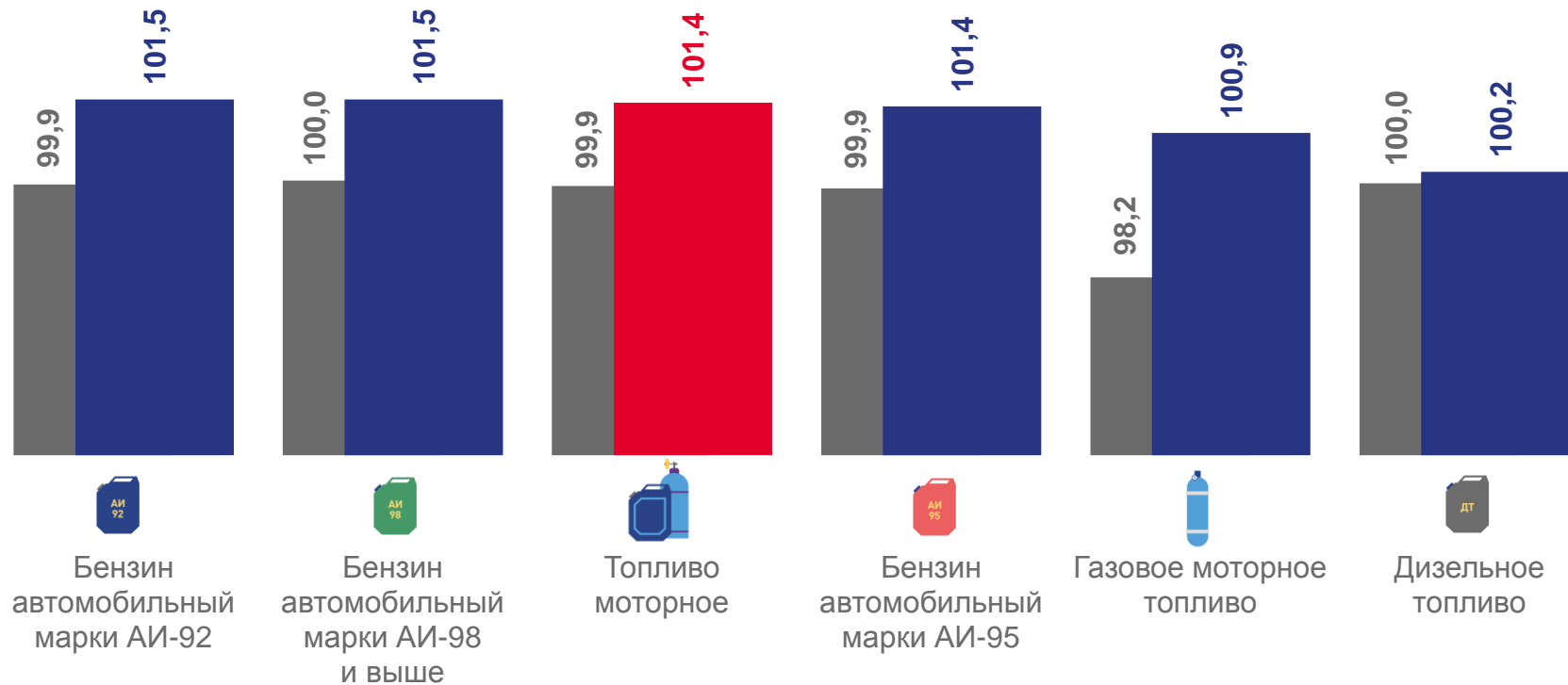
■ Июль 2023г. к июню 2023г.





ИНДЕКСЫ ПОТРЕБИТЕЛЬСКИХ ЦЕН НА МОТОРНОЕ ТОПЛИВО

Июль 2023 г. в % к июню 2023 г.



■ Июль 2022г. к июню 2022г.

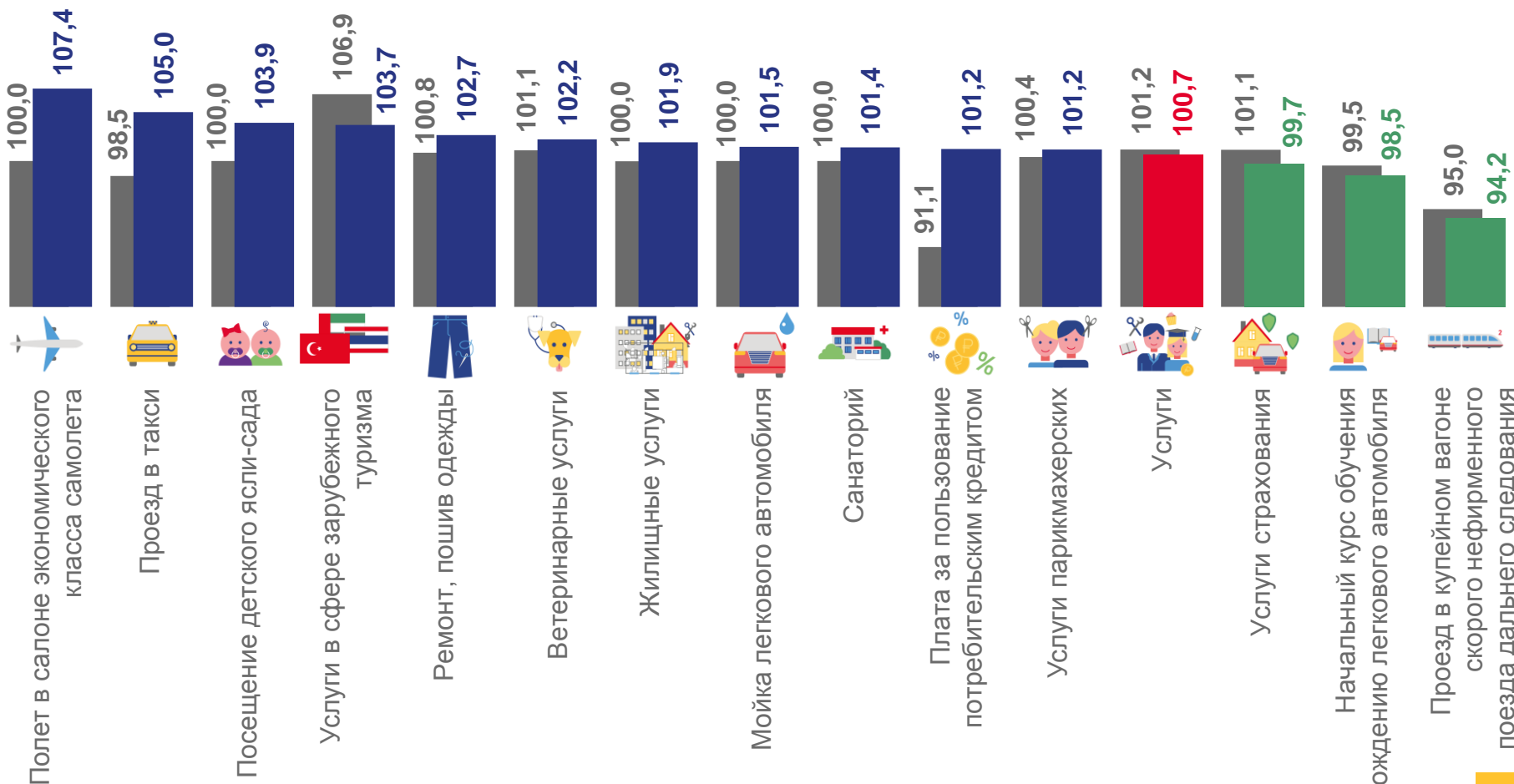
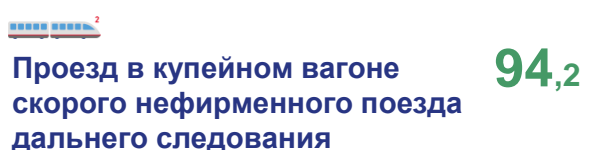
■ Июль 2023г. к июню 2023г.





ИНДЕКСЫ ПОТРЕБИТЕЛЬСКИХ ЦЕН НА ОТДЕЛЬНЫЕ ГРУППЫ И ВИДЫ УСЛУГ

Июль 2023 г. в % к июню 2023 г.



■ Июль 2022г. к июню 2022г.

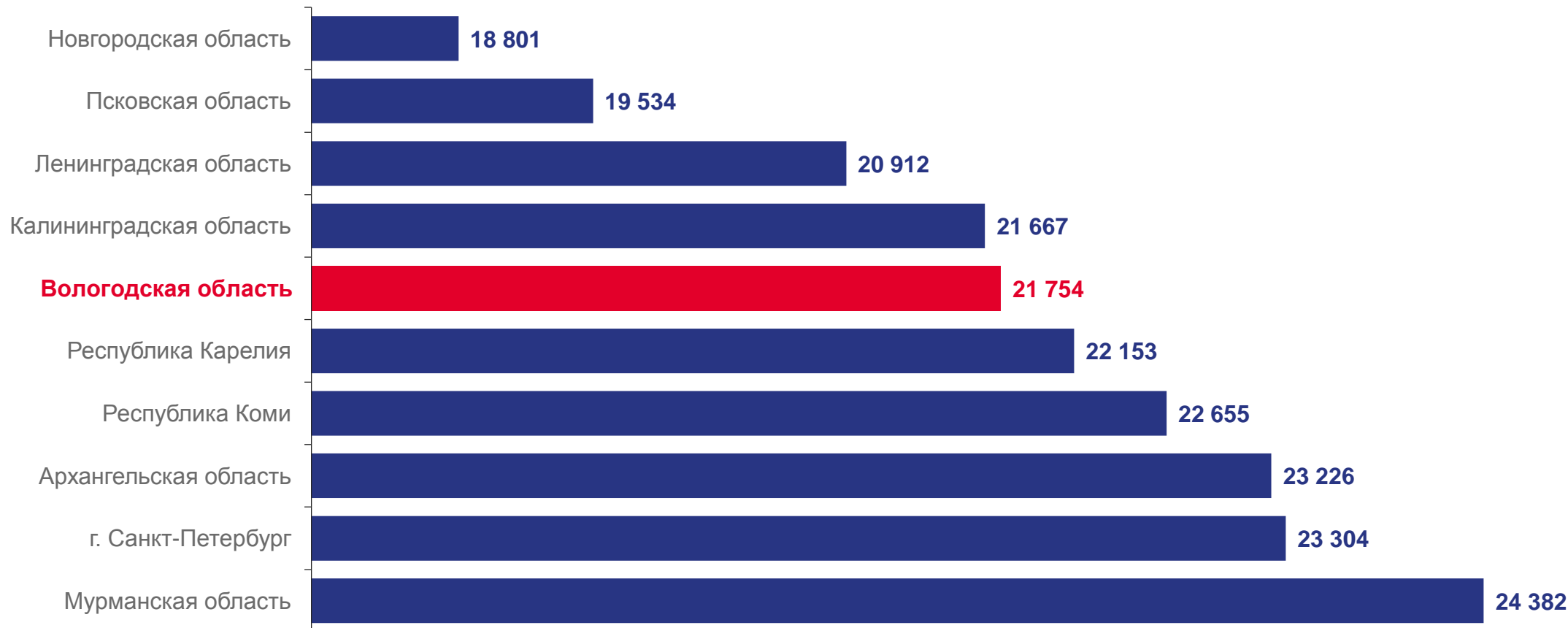
■ Июль 2023г. к июню 2023г.





СТОИМОСТЬ ФИКСИРОВАННОГО НАБОРА ПОТРЕБИТЕЛЬСКИХ ТОВАРОВ И УСЛУГ ПО СУБЪЕКТАМ СЕВЕРО-ЗАПАДНОГО ФЕДЕРАЛЬНОГО ОКРУГА¹⁾

(В РАСЧЕТЕ НА МЕСЯЦ; РУБЛЕЙ)



1) Стоимость фиксированного набора потребительских товаров и услуг используется для межрегиональных сопоставлений покупательной способности населения по Российской Федерации и субъектам Российской Федерации. Исчисляется на основе единых для всех субъектов Российской Федерации объемов потребления, а так же региональных средних цен. В состав набора включены 83 наименования товаров и услуг, в том числе 30 видов продовольственных товаров, 41 вид непродовольственных товаров и 12 видов услуг.



ИНДЕКСЫ ЦЕН ПРОИЗВОДИТЕЛЕЙ ПРОМЫШЛЕННЫХ ТОВАРОВ (УСЛУГ)

Июль 2023 г. в % к июню 2023 г.



Индекс цен производителей промышленных товаров

100,5



Обеспечение электрической энергией, газом и паром; кондиционирование воздуха

100,6



Обрабатывающие производства

100,6



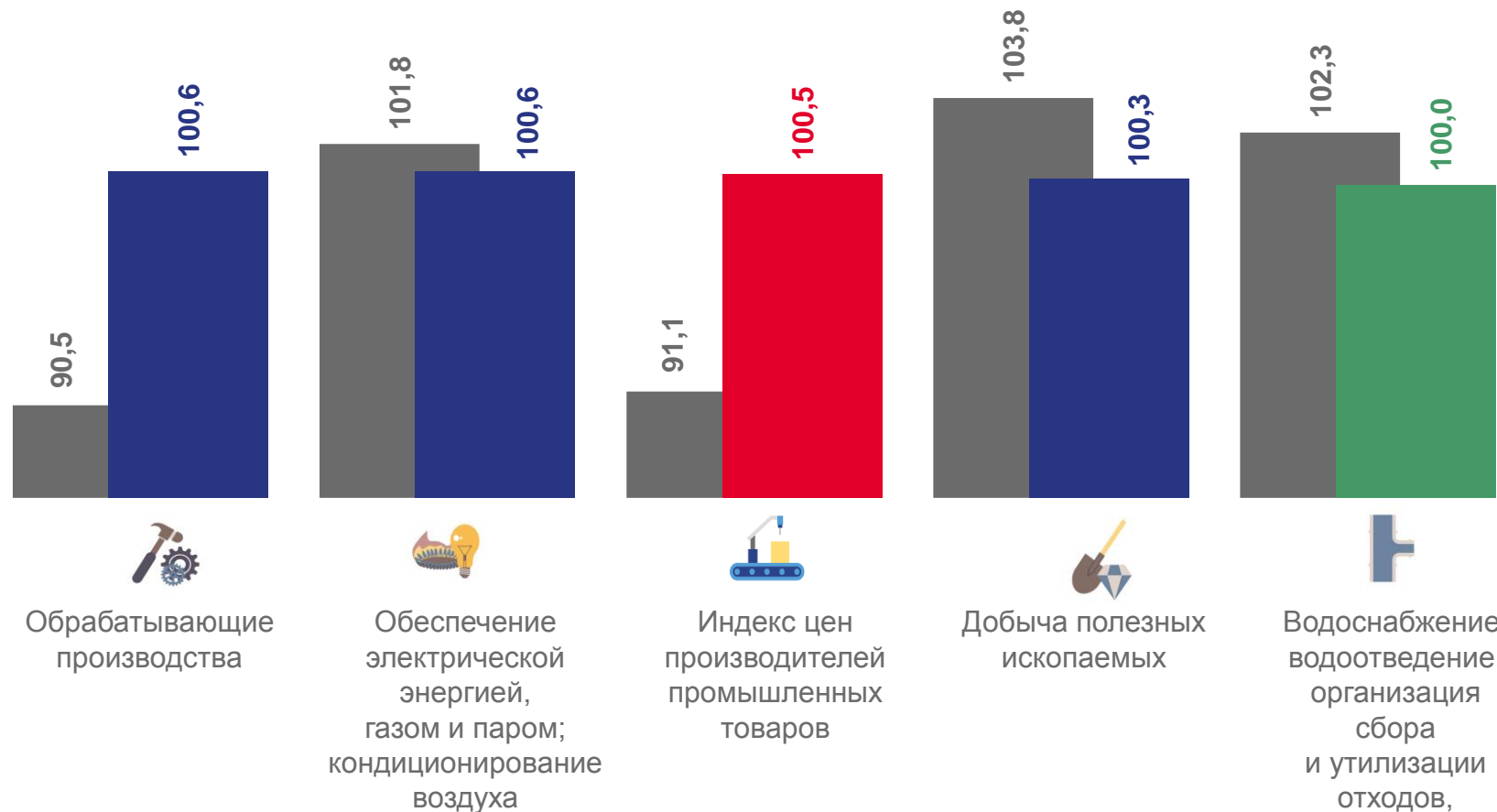
Добыча полезных ископаемых

100,3



Водоснабжение; водоотведение и организация сбора и утилизации отходов, деятельность по ликвидации загрязнений

100,0



■ Июль 2022 г. к июню 2022 г.

■ Июль 2023 г. к июню 2023 г.





ИНДЕКСЫ ЦЕН ПРОИЗВОДИТЕЛЕЙ СЕЛЬСКОХОЗЯЙСТВЕННОЙ ПРОДУКЦИИ

Июль 2023 г. в % к июню 2023 г.



100,3

Продукция сельского хозяйства



104,6

Культуры сельскохозяйственные, продукция овощеводства и садоводства



100,1

Животные живые и продукты животного происхождения



■ Июль 2022 г. к июню 2022 г.

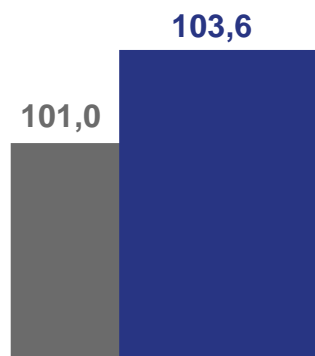
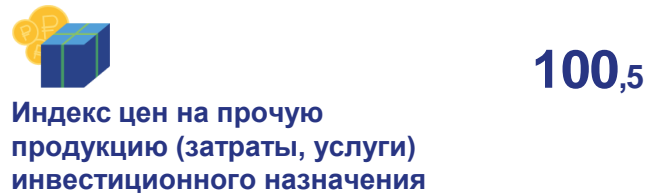
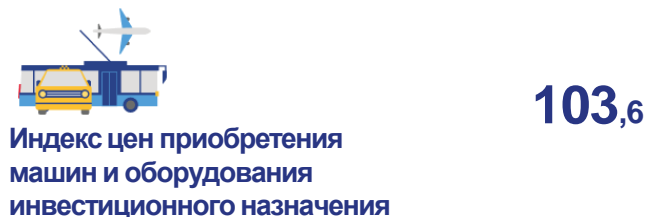
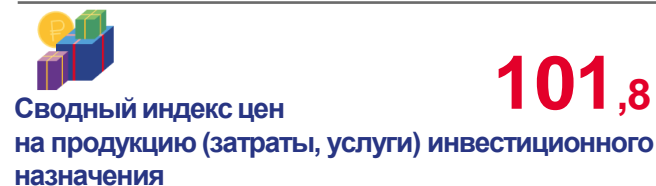
■ Июль 2023 г. к июню 2023 г.



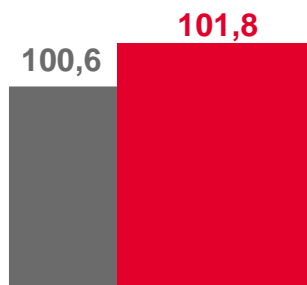


ИНДЕКСЫ ЦЕН НА ПРОДУКЦИЮ (ЗАТРАТЫ, УСЛУГИ) ИНВЕСТИЦИОННОГО НАЗНАЧЕНИЯ

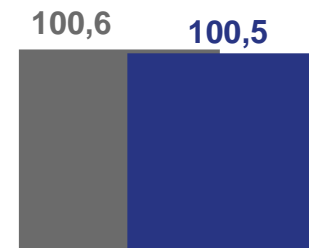
Июль 2023 г. в % к июню 2023 г.



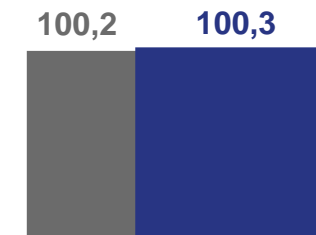
Индекс цен приобретения машин и оборудования инвестиционного назначения



Сводный индекс цен на продукцию (затраты, услуги) инвестиционного назначения



Индекс цен на прочую продукцию (затраты, услуги) инвестиционного назначения



Индекс цен производителей на строительную продукцию

■ Июль 2022 г. к июню 2022 г.

■ Июль 2023 г. к июню 2023 г.





ИНДЕКСЫ ТАРИФОВ НА ГРУЗОВЫЕ ПЕРЕВОЗКИ

Июль 2023 г. в % к июню 2023 г.



100,0

Грузовой транспорт



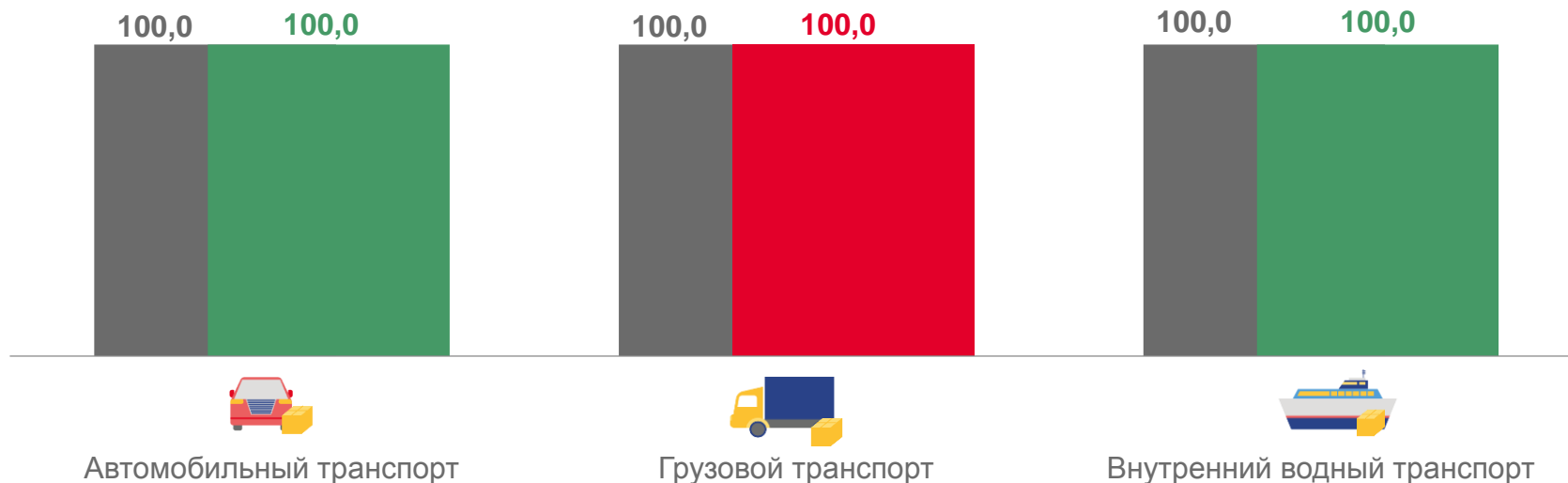
100,0

Автомобильный транспорт



100,0

Внутренний водный транспорт



■ Июль 2022 г. к июню 2022 г.

■ Июль 2023 г. к июню 2023 г.